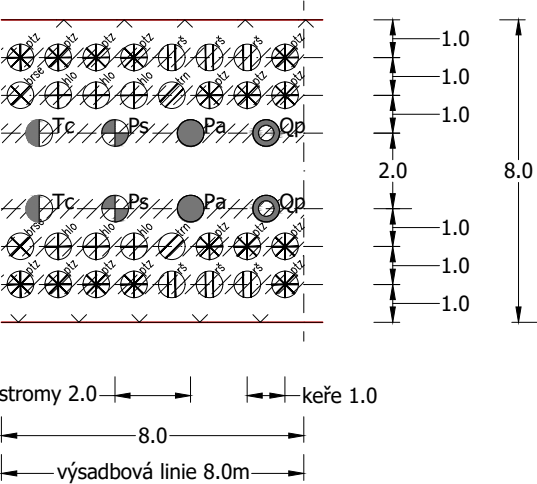
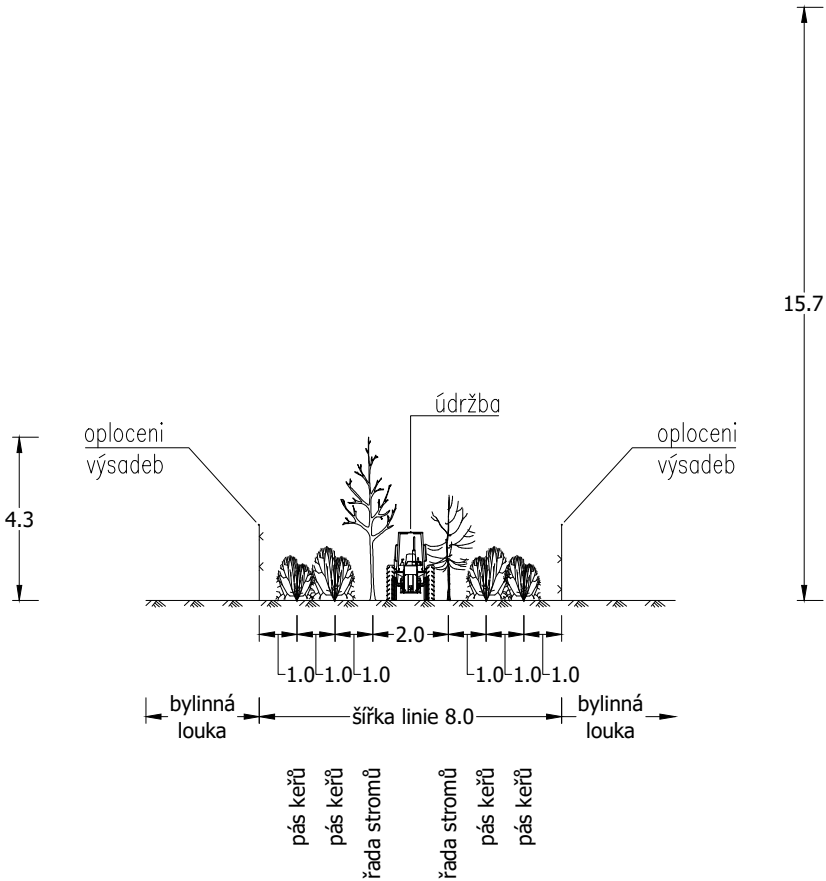


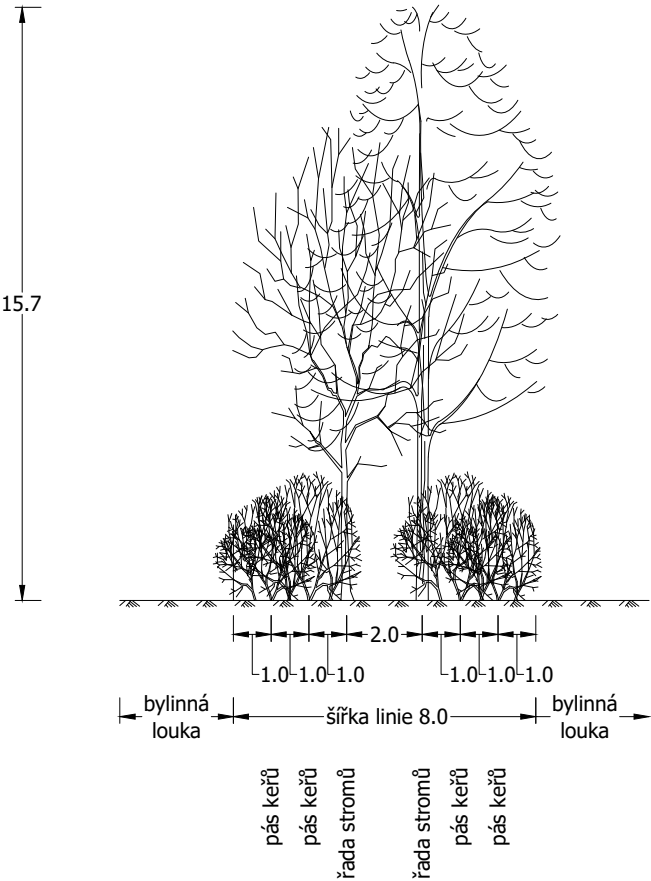
Výsadbové schéma,  
M 1:200



Vzorový příčný řez výsadbou - po 5 letech  
M 1:200












Vzorový příčný řez výsadbou - po 30 letech  
M 1:200



Stanovený STG: 1 B-BD 2-3 Ligustri-querceta arenosa, doubravy s ptačím zobem na písčích

Přírodní stav biocenóz:  
V dřevinném patře lze předpokládat dominanci dubů. V různém vzájemném poměru se vyskytovaly dub letní (Quercus robur), dub zimní (Q. petraea agg.), dub cer (Q. cerris), nelze vyloučit ani účast dubu pýřitého (Q. pubescens). Z dalších dřevin se mohou vyskytovat lípa srdčitá (Tilia cordata), habr (Carpinus betulus), z keřů nejčastěji ptačí zob obecný (Ligustrum vulgare) a hloh obecný (Crataegus laevigata).

TABULKA DŘEVIN VÝSADBOVÉ LINIE D :

graf. značka	druh dřeviny	počet ks	specifikace	velikost
 Ps	Pinus sylvestris – borovice lesní	2	poloodrostek	51 do 120
 Pa	Prunus avium – třešeň ptačí	2	poloodrostek	51 do 120
 QP	Quercus petraea – dub zimní	2	poloodrostek	51 do 120
 Tc	Tilia cordata – lípa malolistá	2	poloodrostek	51 do 120
 hlo	Crataegus laevigata – hloh obecný	6	sazenice	30-60
 brsle	Euonymus europaeus – brslen evropský	2	sazenice	30-60
 ptačí zob	Ligustrum vulgare – ptačí zob obecný	16	sazenice	30-60
 růže	Rosa canina – růže šípková	6	sazenice	30-60
 trnka	Prunus spinosa – trnka obecná	2	sazenice	30-60
Celkem dřevin v linii (ks)		40		
mulčovaná plocha linie (m2)		24		

akce :

PD Výsadba části LBC7 a části LBC9 v k.ú. Hrabětice

investor :	Česká republika – Státní pozemkový úřad, Krajský pozemkový úřad pro Jihomoravský kraj, nám. Armády 1213/8, Znojmo		
zpracovatel :			
autorizovaná osoba :			
objekt :	Stavba SO-1, LBC 7 – Hrabětice		pare č.:
obsah :	E.1.2.d Výsadbový detail - linie D		
datum :	04/2025	stupeň : DPS	měřítko : 1:200, formát 2A4